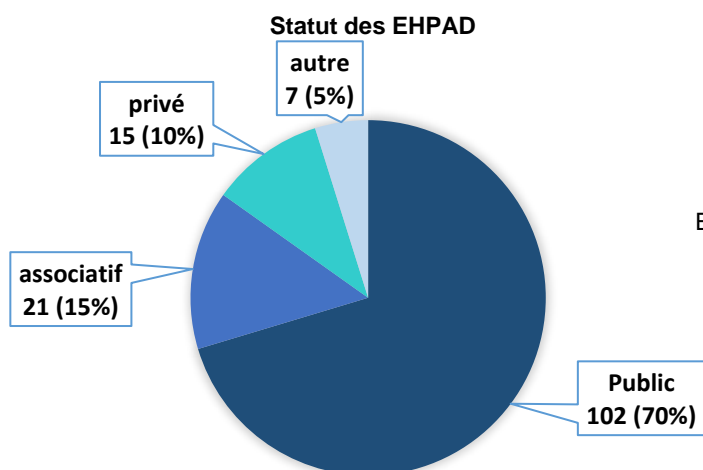


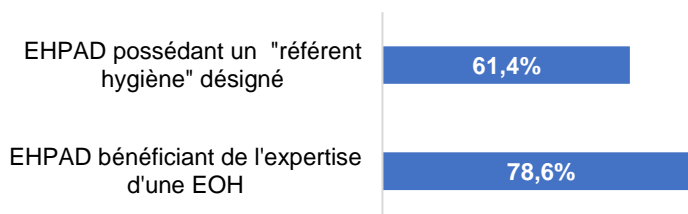
## Surveillance des consommations de Produits Hydro-Alcooliques en Ehpad

### Résultats 2020-2021 – Région Occitanie

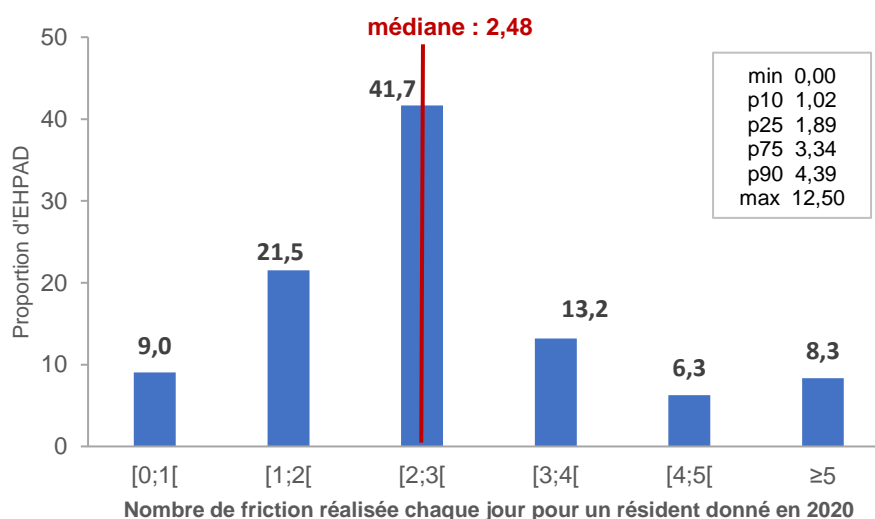
145 EHPAD participants parmi les 823 EHPAD de la région soit un **taux de participation de 18 %**



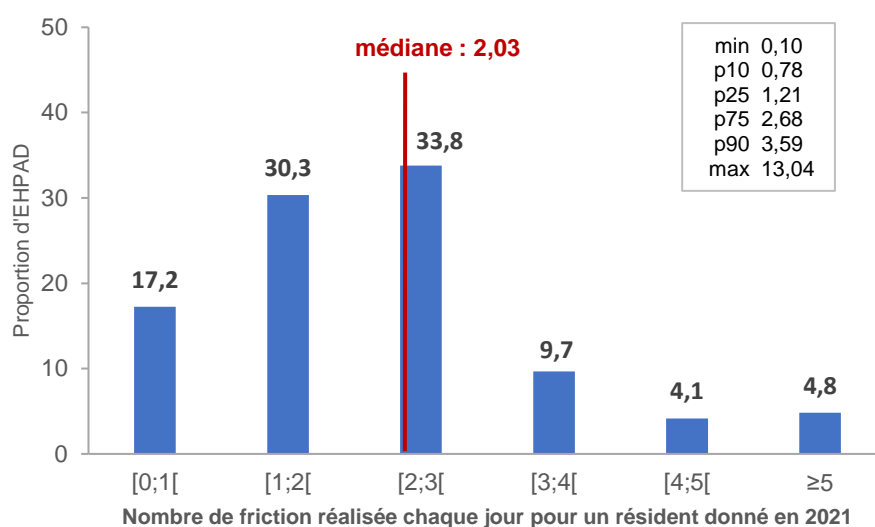
### Caractéristiques et ressources en hygiène des EHPAD



### Répartition des EHPAD par nombre de frictions/résident/jour en 2020



## Répartition des EHPAD par nombre de frictions/résident/jour en 2021



## Nombre de frictions/résident/jour par statut d'EHPAD

Statut	Frictions/résident/jour			
	médiane 2020	p*	médiane 2021	p*
Public	2,53		2,03	
Associatif	2,34	NS	1,34	NS
Privé	2,82		2,18	
Autre	2,01		2,10	

\*test de Wilcoxon

## Frictions/résident/jour et expertise en risque infectieux

