



CLINIQUE
DES MINIMES

Journée du Réseau des Professionnels en Prévention et Contrôle de l'Infection

Elsa PRUN, AS
Gaëlle VELLAS, Qualiticienne

18/04/2023



CLINIQUE
DES MINIMES

Qui sommes-nous ?

Un établissement dédiée à la prise en charge des personnes âgées de 60 ans et plus



HUMANITÉ

un établissement
à l'échelle humaine



RESPECT

vis à vis des patients
et des professionnels



EXCELLENCE

une prise en charge
qualitative et innovante



LIBERTÉ

échanges, partages
et collaborations

Un établissement de proximité
situé au cœur du bassin toulousain



L'offre de soins

Service Médecine	164 lits
Service Soins médicaux et de réadaptation	
Service Oncohématologie	
Service Cognitif SSR - SLD	
Service Soins de longue durée	
HDJ Médecine et SMR	15 places

Un établissement articulée avec le territoire

Centre de santé des Minimes
Membre de CLINAVENIR
Membre Partenaire du GHT et du CHU
Toulouse
Acteur de prévention (projet CFPPA, CARSAT)

Une équipe pluridisciplinaire

○ Equipe paramédicale

- AS
- ASG
- IDE
- RUS
- cadres de santé

○ Soins de support

- Activité physique adaptée
- Diététique
- Ergothérapie
- Kinésithérapie
- Neuropsychologie
- Psychologie
- Service social

○ Equipe médicale

- Gériatres
- Médecins généralistes
- Médecin spécialiste en médecine interne
- Dentiste

○ Avis médicaux

- Cardiologie
- Dermatologie
- Endocrino-diabétologie
- Infectiologie
- Neurologie
- Odontologie
- Onco-hématologie
- Psychiatrie
- Rhumatologie

Organigramme Hygiène

CLIN

Médecin généraliste, Gériatre
Infectiologue

Equipe opérationnelle d'hygiène

Qualiticienne
Cadre de santé hygiéniste

Référents « Hygiène »

Aides-soignants
Infirmiers
Responsables de services
de soins

Missions des référents Hygiène

Faciliter la mise en œuvre des actions de prévention et de surveillance des infections nosocomiales

Prévenir

- Relayer les informations auprès des professionnels de terrain
- Participer aux groupes de travail

Surveiller

- Participer à l'enquête nationale de prévalence

Diffuser

- Participer à la diffusion des protocoles, des recommandations de bonne pratique, des résultats...

Alerter

- Collecter les besoins des équipes de terrain
- Alerter l'E.O.H

Evaluer

- Réaliser des audits
- Evaluer des produits, des dispositifs médicaux...



CLINIQUE
DES MINIMES

EPP Hygiène bucco-dentaire

EPP hygiène bucco-dentaire

La bouche :

- ➔ la nutrition
- ➔ le lien avec les autres, les expressions
- ➔ le siège de pathologies spécifiques (caries, gingivites)

EPP hygiène bucco-dentaire

Objectifs :

- ✓ Améliorer la prise en charge de l'hygiène bucco-dentaire pour la santé et le bien être des patient et des résidents
- ✓ Permettre aux soignants de s'interroger et d'améliorer leur pratiques au quotidien
- ✓ Harmoniser les pratiques professionnelles et mettre à disposition le matériel permettant aux soignants de réaliser ce soin


Février 2019 :

- ✓ Observations terrains sur l'entretien des prothèses dentaires
- ✓ Constitution du groupe de travail (Dentiste, Médecin, Qualificienne, Cadre de santé, Aides-soignantes)

EPP hygiène bucco-dentaire

Mars-Avril 2019 :

- ✓ Formation des référents aux soins d'hygiène bucco-dentaire
- ✓ Formalisation de la fiche relative à l'entretien des prothèses dentaires par le groupe de travail

	Fiche : Entretien des prothèses dentaires	Date : 01/05/19
		Version 00
		Révision : 2022
		PAGE : 1/2

1- Quand :

Après chaque repas, pour un entretien quotidien (brossage + rinçage).

2- Le matériel :

- ✓ Brosse à prothèse
- ✓ Savon de Marseille neutre ou savon doux neutre
- ✓ Boîte à prothèse (x2 si appareil haut + bas) spécifiant :
 - Haut ou bas
 - Identité du patient / résident à l'aide d'une étiquette
- ✓ Pastille désinfectante ou bain de bouche
- ✓ Crème adhésive
- ✓ Gants



3- Où trouver le matériel :

Le matériel est fourni par la famille ; sinon :

- **SSR** : un kit contenant brosse à prothèse, pastille savon neutre et crème adhésive à commander auprès du service économat (prix : 20 euros). Les boîtes à prothèse se trouvent dans le local AS.


- **USLD** : l'ensemble du matériel est géré par le service économat.

- Pour les commandes à l'unité, se référer à la cadre de santé.

4- Comment nettoyer la prothèse :

- ✓ Retirer la prothèse de la bouche du patient
- ✓ Brosser la prothèse (extérieur et intérieur) avec du savon neutre au-dessus du lavabo ou d'une bassine remplie d'eau (pour éviter de casser la prothèse si elle chute dans le lavabo).



	Fiche : Entretien des prothèses dentaires	Date : 01/05/19
		Version 00
		Révision : 2022
		PAGE : 2/2

- ✓ Rincer la prothèse à l'eau claire ; température ambiante.



- ✓ Remettre la prothèse en bouche après l'avoir nettoyée.

Le soir, après avoir brossé la prothèse :

- ✓ Si le patient/ résident porte la prothèse la nuit, la remettre en bouche.
- ✓ Si le patient/ résident ne porte pas la prothèse la nuit :
 - La déposer dans la boîte à prothèse
 - Immerger la prothèse dans de l'eau + pastille ou bain de bouche.



Attention :

**Laisser tremper la prothèse ne permet pas de la nettoyer ;
il faut la brosser.**

Le matin :

- ✓ Sortir la prothèse de l'eau
- ✓ Rincer la prothèse
- ✓ Remettre la prothèse en bouche
- ✓ Nettoyer la boîte à prothèse à l'aide de la brosse à prothèse et du savon neutre.

EPP hygiène bucco-dentaire



MOIS DE L'HYGIENE BUCCO-DENTAIRE



MAI 2019 : Gardez le sourire !

Pourquoi ?

Pour le bien-être
de nos
patients/résidents

Pour une bonne
hygiène bucco-
dentaire

Pour une
bonne santé
générale



Parole d'expert
« Votre bouche est le miroir
de votre santé ! » Lucie
RAPP, Dentiste

AU PROGRAMME

- **Formation théorique et pratique** pour les soignants :
 - Les 13 et 20 mai
 - La répartition des groupes vous sera communiquée sur BMS.
- Présentation du protocole « Entretien des prothèses dentaires » au cours des formations.
- **Concours d'affiches autour du sourire** avec remise du trophée le vendredi 31 mai.
- Animations spécifiques pour les patients/résidents en collaboration avec l'animatrice.



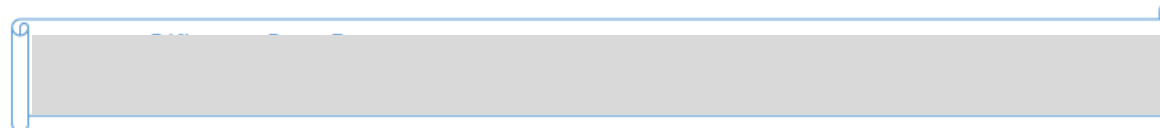
FOCUS SUR LE CONCOURS D'AFFICHES

Proposez-nous vos plus belles œuvres au format libre (montage, photo, dessin) sur la thématique du sourire !

Vous avez jusqu'au mercredi 15 mai pour nous transmettre vos créations qui vont être exposées anonymement.

Les œuvres qui récolteront le plus grand nombre de suffrages se verront décerner un trophée.

A VOS PINCEAUX, STYLOS, CISEAUX, PHOTOS.....



EPP hygiène bucco-dentaire

Mai 2019 : « Mois de l'hygiène bucco-dentaire »

✓ Formation des AS et IDE par la Dentiste

- ❖ **95% du personnel a été formée par la dentiste de l'établissement**
- ❖ **Les thèmes abordés :**
 - « la bouche tout au long de la vie: une bouche qui vieillit, les maladies liées au vieillissement
 - L'importance de réaliser les soins de bouche
 - Les soins de bouche : le matériel et la technique
- ❖ **Questionnaire d'évaluation des connaissances au début et à la fin de chaque formation**

EPP hygiène bucco-dentaire


Mai 2019 : « Mois de l'hygiène bucco-dentaire »

- ✓ Sensibilisation des Résidents (SLD) par la Dentiste
- ✓ Diffusion de la fiche relative à l'entretien des prothèses sur les chariots de soins
- ✓ Distribution d'échantillons et de goodies à destination du personnel de la clinique
- ✓ Concours d'affiche sur le thème du sourire par les professionnels et les résidents

EPP hygiène bucco-dentaire

**Le concours d'affiche pour le personnel :
Thématique du sourire, format libre (montage, photo, dessin)**

**Ateliers créatif sur la thématique du
sourire avec les résidents
Exposition dans le hall d'accueil**



EPP hygiène buccodentaire

Septembre-Octobre 2022 :

- ✓ Réactivation du groupe de travail après l'apparition de mauvaises pratiques
- ✓ Diffusion des vidéos de l'Equipe régionale du vieillissement lors des réunions de service hebdomadaires « Ensemble prévenons la dépendance »
- ✓ Formation des AS, IDE, Médecins et Encadrement par la Dentiste
- ✓ Formalisation du protocole « Hygiène buccodentaire » par le groupe de travail
- ✓ Révision du stock de brosses à dents et brosses à prothèse

Avril 2023:

- ✓ Diffusion du protocole « Hygiène buccodentaire »
- ✓ Sensibilisation par les référentes bucco-dentaire aux bonnes pratiques de soin de bouche : utilisation de l'outil : mâchoire pédagogique + concours d'affiche

EPP hygiène bucco-dentaire

Les points forts

- ✓ Investissement des référentes bucco-dentaire
- ✓ Groupe de travail pluridisciplinaire
- ✓ Présence du dentiste sur site
- ✓ Soutien de l'établissement
- ✓ Présentation dans les instances COPIL, CLIN
- ✓ Sujet abordé de façon ludique et positive

Perspectives

- ✓ Exercice pratique sur un patient en chambre pour réaliser un soin de bouche
- ✓ Audit sur les bonnes pratiques suite aux sensibilisation des soins de bouche



CLINIQUE
DES MINIMES

Merci de votre attention