

Présentation Outils Numériques

Nouveaux outils numériques

- Nouvelles solutions faciles d'utilisation
- Supports engageants et interactifs
 - ➔ Susciter l'intérêt des cibles
 - ➔ Meilleure organisation, communication ou adhésion des cibles

Plusieurs types d'outils

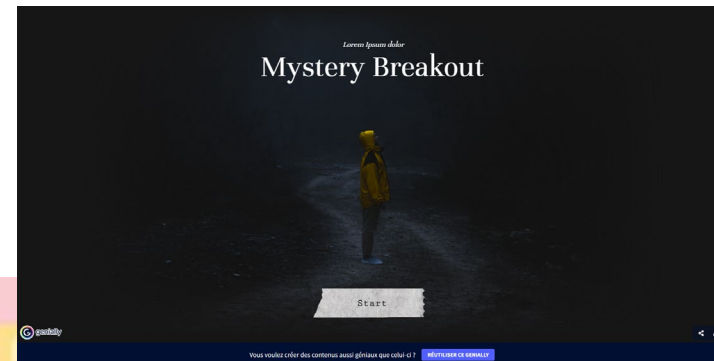
1. Présentation / mise en forme : ~ power point « amélioré » animé ou interactif ; création graphique
2. Interactivité : formation, engagement de l'audience
3. Formulaire : récolte de données
4. Montages vidéo : communication de messages
5. Banques d'images : embellissement des supports

1. Présentation et mise en forme

- a) Genially
- b) Canva
- c) Prezi

a) Genially

- Outil au fonctionnement équivalent à PPT (non-responsive)
- Possibilité d'animer et de rendre interactif
 - ➔ supports de communication
 - ➔ supports de formation
 - ➔ escape game



Gratuit




b) Canva

- Outil de design graphique
 - Templates +++
 - Possibilité de faire des diaporamas, affiches, vidéos...
 - Possibilité de faire de la création graphique
- ➔ faciliter la création de supports au design professionnels sans faire appel à un graphiste



c) Prezi

- Créateurs de présentations dynamiques avec des transitions (zoom / déplacements) permettant de mettre en lien les diapositives entre elles



2. Interactivité

- a) Wooclap
- b) Socrative
- c) La Digitale

a) Wooclap

- Système de quizz en temps réel
- Avec classement et résultats
- Possibilité d'ajouter des animations ou de l'intégrer à d'autres outils (PPT...)



b) Socrative

- Même chose que Wooclap, moins de fonctionnalités



Gratuit

c) La digitale

- Outils Préfabriqués interactifs :
 - Quizz
 - Mindmap
 - Buzzer
 - Documents collaboratifs
 - Supports de formation animés...

Gratuit



3. Formulaire

- a) Google forms
- b) Typeform
- c) Forms
- d) Eval and go

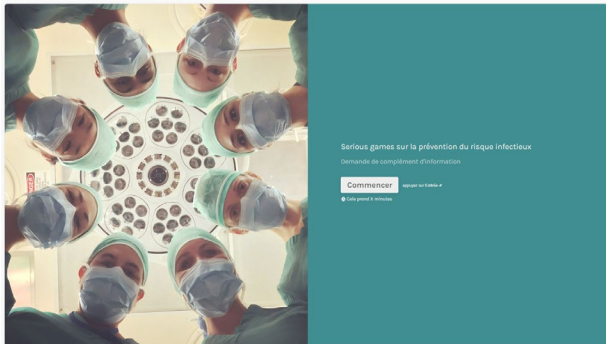
a) Google Forms

- Formulaires de récolte de données classiques
 - QCM
 - QROC
 - Questions ouvertes
- Organisation des réponses, statistiques...

Gratuit

b) Typeform

- Récolte de données
- Mise en forme « user friendly » compatible smartphone
- Basé sur les « templates »



b) Microsoft Forms

- Outils de la suite Microsoft
- Souvent License disponible
- Prise en main assez facile



b) Eval and go

- En ligne
- Plutôt à visée marketing
- souple, beaucoup d'options avec interface graphique (curseurs, échelle, émoticone...)

EVAL & GO

4. Montages vidéo

Vyond

Vyond

- Outil de montage video
- Basé sur l'animation de personnages dessinés



5. Banques d'images

- a) Freepick
- b) Unsplash
- c) Pexels

Images et vidéos HD libres de droit si utilisées à des fins non commerciales

Gratuit

- Freepik
- Unsplash
- Pexels



Et vous quels outils souhaitez-vous partager ?