







































Dès suspicion de la pathologie	Précautions Standard	Chambre seule recommandée	Précautions complémentaires		Hygiène des mains professionnels	Précautions résidents	Précautions visiteurs	Bionettoyage	Personnes à contacter	Durée des mesures
			Type	EPI associés						
BMR Bactérie Multi Résistante aux antibiotiques	PAR TOUS LES PROFESSIONNELS DE SANTÉ, POUR TOUT SOIN, EN TOUT LIEU, POUR TOUT RÉSIDENT, QUEL QUE SOIT SON STATUT INFECTIEUX	✓						Entretien quotidien avec détergent-désinfectant : surfaces hautes, objets relais, sanitaires et sol	« Avis référent en antibiotithérapie » avant prescription ATB (EMA)	Avis EMH Pas de prélèvement de contrôle
BHRe Bactérie Hautement Résistante aux antibiotiques	EPI associés aux Précautions Standard : Hygiène des mains par solution hydro-alcoolique • A l'entrée et à la sortie de la chambre, • Avant tout geste propre, • Après tout geste sale	✓						Entretien quotidien avec détergeant-désinfectant : surfaces hautes, objets relais, sanitaires et sol Gestion des excréta : Vdef-A5 BMR-BHRe en EMS Mode d'emploi (cpias-occitanie.fr)	« Avis référent en antibiotithérapie » avant prescription ATB (EMA)	Avis EMH pour analyser le risque, accompagner et évaluer le respect des Précautions Standard
Infection à Clostridioides difficile	Prélèvements, toilette intime... Soins mouillant/souillant Toilettes, changes et autres soins à risque...	✓	 Précautions complémentaires contact	 Dès l'entrée dans la chambre Retrait avant sortie				Entretien quotidien avec détergent-désinfectant (dD) sporicide : surfaces hautes, objets relais, sanitaires et sol Gestion des excréta Cas-ICD.pdf (cpias-occitanie.fr)	« Avis référent en antibiotithérapie » avant prescription ATB (EMA) EMH : pour analyse du risque et conduite à tenir	48 à 72 h après arrêt diarrhée (au moins 3 selles) liquides/24 h Pas de prélèvement de contrôle (recherche CD) en l'absence de diarrhée Avis EMH
Conjonctivite virale	Gestes à risque de projection Ponctions, vidanges poches, soins à risque de vomissement...							Entretien quotidien avec dD virucide (norme 14476) : surfaces hautes, objets relais	Si cas groupés, contacter EMH pour investigation	Jusqu'à guérison
Coronavirus	Gestes à risque d'aérosolisation Kiné respiratoire, aérosol, aspiration et O2>6 L... FFP2	✓	 Précautions complémentaires contact	 Dès l'entrée dans la chambre				Entretien quotidien avec dD virucide (norme 14476) : surfaces hautes, objets relais, sanitaire et sol	EPS PA et EMH : pour analyse du risque et conduite à tenir	Avis EMH / EPS PA
Diarrhée infectieuse (GEA, rotavirus, Salmonella typhi, shigella...)	Déchets d'activité de soins non recyclables sauf objets perforants A conditionner avant sortie de la chambre Uniquement pour matériel en contact avec le site infecté	✓	 Précautions complémentaires contact	 Dès l'entrée si diarrhée et vomissement				Entretien quotidien avec dD virucide (norme 14476) : surfaces hautes, objets relais, sanitaires et sol Gestion des excréta => Cas-groupes-GEA.pdf (cpias-occitanie.fr)	EMH : pour analyse du risque et conduite à tenir	Origine virale : Au moins 3 jours après l'arrêt des diarrhées Origine bactérienne : Tant que persiste la bactérie dans les selles

Dès suspicion de la pathologie	Précautions Standard	Chambre seule	Précautions complémentaires		Hygiène des mains professionnels	Précautions résidents	Précautions visiteurs	Bionettoyage	Personnes à contacter	Durée des mesures
			Type	EPI associées						
Gale	<p>PAR TOUS LES PROFESSIONNELS DE SANTÉ, POUR TOUT SOIN, EN TOUT LIEU, POUR TOUT RÉSIDENT, QUEL QUE SOIT SON STATUT INFECTIEUX</p>  <p>EPI associés aux Précautions Standard :</p> <p>Hygiène des mains par solution hydro-alcoolique</p> <ul style="list-style-type: none"> • A l'entrée et à la sortie de la chambre, • Avant tout geste propre, • Après tout geste sale <p>Contacts liquides biologiques et mains lésées</p> <p>Prélèvements, toilette intime...</p> <p>Soins mouillant/souillant</p> <p>Toilettes, changes et autres soins à risque...</p> <p>Gestes à risque de projection</p> <p>Ponctions, vidanges poches, soins à risque de vomissement...</p> <p>Gestes à risque d'aérosolisation</p> <p>Kiné respiratoire, aérosol, aspiration et O2>6 L... FFP2</p> <p>Déchets d'activité de soins non recyclables sauf objets perforants</p> <p>A conditionner avant sortie de la chambre</p>  <p>Uniquement pour matériel en contact avec le site infecté</p>	✓		  Dès l'entrée dans la chambre Retrait avant sortie	 + 	 	Entretien quotidien avec dD : surfaces hautes, objets relais, sanitaires et sol Gestion du linge et entretien surfaces en tissu Gale_Cas_isole_2020relu.pdf (cpias-occitanie.fr)	EMH : pour analyse du risque et conduite à tenir	48 heures après traitement Si gale profuse ou hyperkératosique : avis EMH	
Grippe	<p>Contacts liquides biologiques et mains lésées</p> <p>Prélèvements, toilette intime...</p>	✓	 	 Dès l'entrée dans la chambre	  	 	Aération régulière de la chambre, porte fermée, pas de courant d'air Entretien quotidien avec dD : surfaces hautes, objets relais, sanitaires et sol Cas-groupe-IRA.pdf (cpias-occitanie.fr)	EMH : pour analyse du risque et conduite à tenir	4ème jour après début des signes cliniques	
Légionellose	<p>Soins mouillant/souillant</p> <p>Toilettes, changes et autres soins à risque...</p>				  	 		EMH : pour investigation	Pas de transmission inter humaine	
Zona	<p>Gestes à risque d'aérosolisation</p> <p>Kiné respiratoire, aérosol, aspiration et O2>6 L... FFP2</p>			 Si contact avec lésion	  	 	Entretien quotidien avec détergeant-désinfectant virucide : surfaces hautes, objets relais, sanitaires et sol	EMH : pour analyse du risque et conduite à tenir	Jusqu'à la chute des croûtes	
VRS	<p>Déchets d'activité de soins non recyclables sauf objets perforants</p> <p>A conditionner avant sortie de la chambre</p>  <p>Uniquement pour matériel en contact avec le site infecté</p>	✓		 Dès l'entrée dans la chambre	  	  En présence d'autres personnes  Dès l'entrée dans la chambre	Aération régulière de la chambre, porte fermée, pas de courant d'air Entretien quotidien avec détergeant désinfectant virucide (norme 14476) : surfaces hautes, objets relais, sanitaires et sol	Si cas groupés, contacter EMH pour investigation	7 jours Résident immunodéprimé : avis EMH	
Autres cas			Contactez votre EMH							

