Bilan des résistances aux antibiotiques Occitanie

En soins de ville et en Ehpad

2022

En soins de ville

Escherichia coli : résistance aux C3G

Dans la région

3,3%

Cible 2025* < 3%



↗ 2021 : 2,9%

Escherichia coli : résistance aux Fluoroquinolones

Dans la région

13,2%

Cible 2025* < 10%



↗ 2021 : 12,6%

En Ehpad

Escherichia coli : résistance aux C3G

Dans la région

10,4%

Cible 2025* < 8%



↘ 2021 : 10,8%

Escherichia coli : résistance aux Fluoroquinolones

Dans la région

21,5%

Cible 2025* < 18%

↘ 2021 : 22,7%

Entérobactéries productrices de carbapénémases

Cumul à domicile et en Ehpad

0,034%

Cible 2025* < 0,5%



↗ 2021 : 0,011%

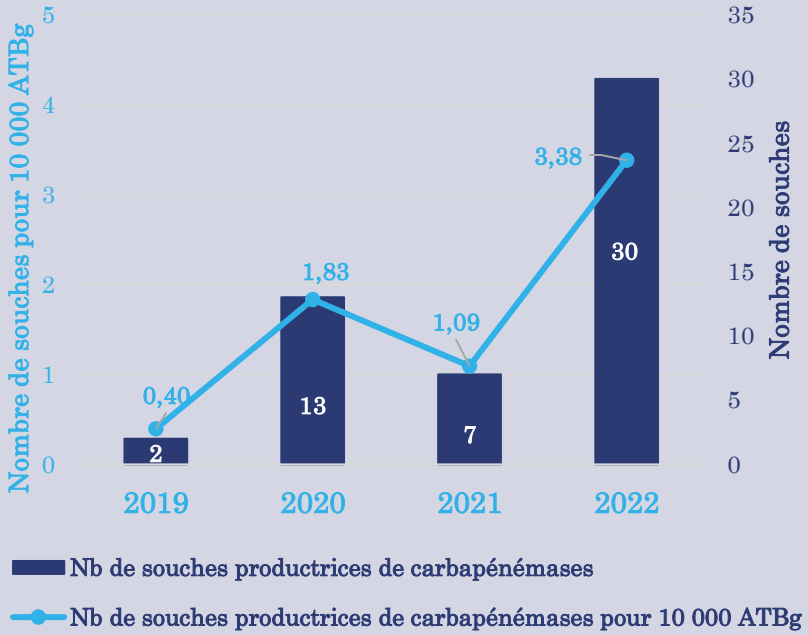

*Cible de la stratégie nationale 2022-2025

Mission PRIMO
bp-primo@chu-nantes.fr