

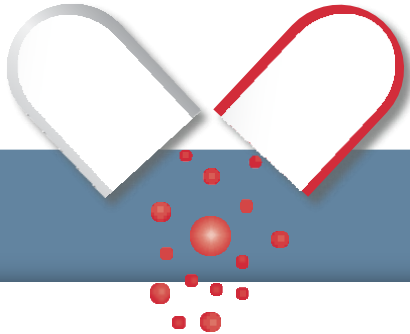
# SURVEILLANCE ET PRÉVENTION DE L'ANTIBIORÉSISTANCE EN ÉTABLISSEMENT DE SANTÉ (SPARES)

## Points clés 2022 en Occitanie

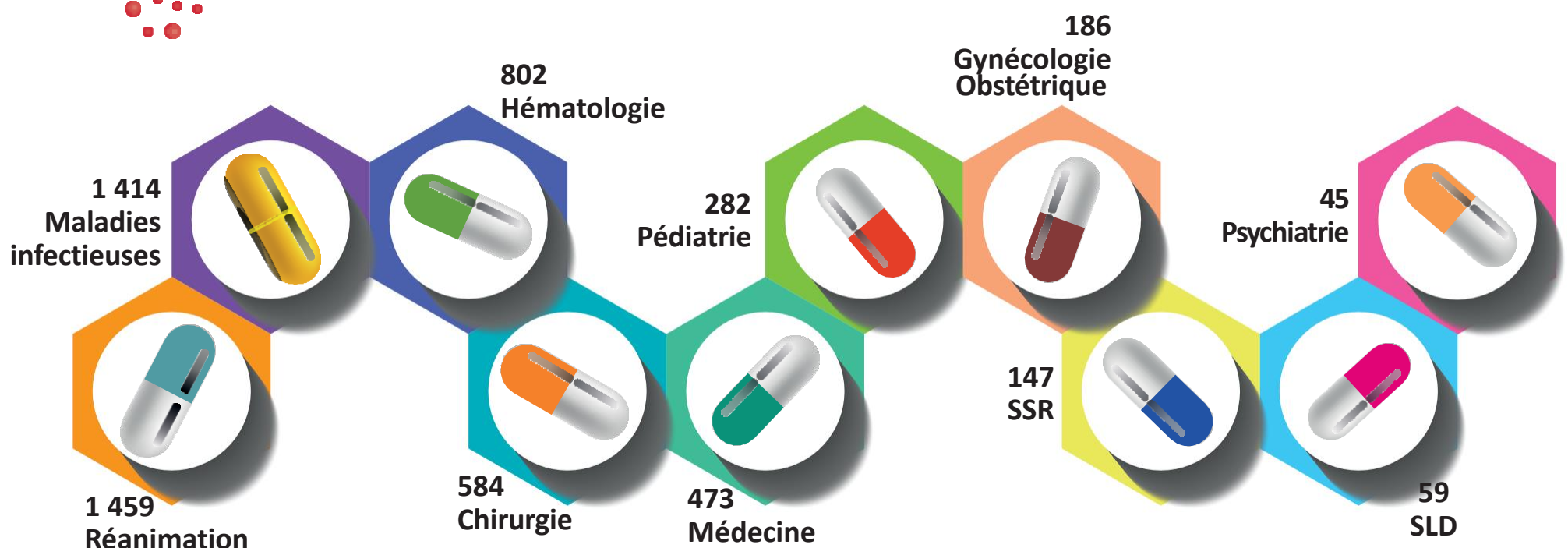
### CONSOMMATION DES ANTIBIOTIQUES EN 2022 DANS 197 ÉTABLISSEMENTS

CONSOMMATION D'ANTIBIOTIQUES EN NOMBRE DE DOSES DÉFINIES JOURNALIÈRES (DDJ)  
POUR 1 000 JOURNÉES D'HOSPITALISATION (JH)

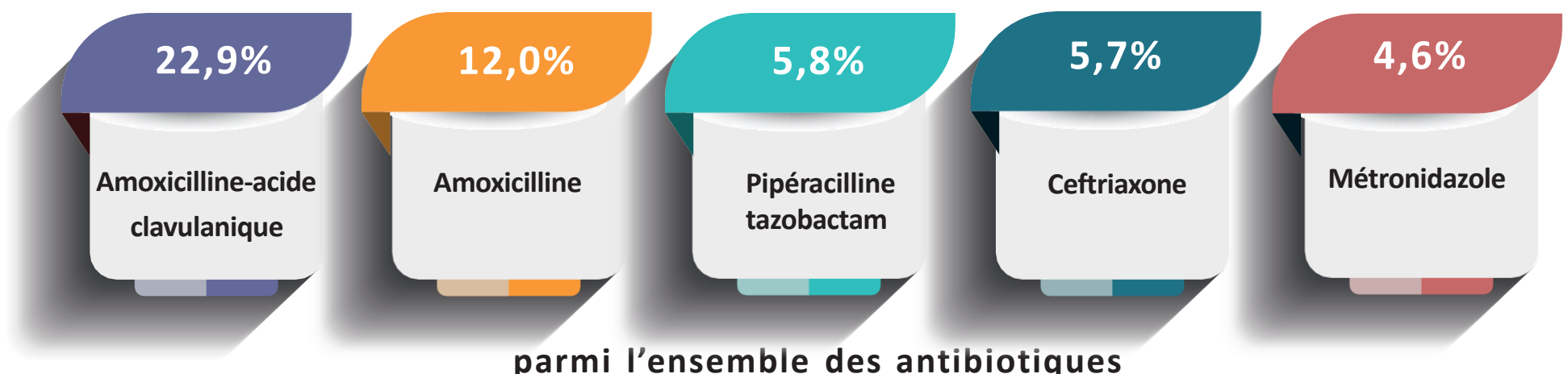
**Consommation globale » 283**



### CONSOMMATION PAR TYPE D'ACTIVITÉ



### TOP 5 DES ANTIBIOTIQUES CONSOMMÉS



### INDICATEURS

#### Indicateur ECDC\*

Part d'antibiotiques  
à large spectre

**38,3%**

\*European Centre for Disease Prevention and Control

#### Indicateur SPILF\*

62,7%  
Antibiotiques  
à utilisation  
préférentielle

Antibiotiques à  
indications  
restreintes, ayant  
un impact plus  
important sur la  
résistance

34,2%

Antibiotiques  
réservés pour  
préserver leur  
efficacité

3,1%

\*Société de pathologie infectieuse de langue française